

Należy pamiętać, że nie wszystkie kolory można wybrać dla wszystkich drzwi bądź ościeżnicy lub skrzydła drzwi.

Ze względu na warunki druku i produkcji mogą wystąpić różnice kolorów i struktury pomiędzy rysunkami a oryginalnymi produktami.

Oryginalne próbki kolorów można zobaczyć u partnera Internorm [1st] window partner, który udzieli fachowej porady.


* Wysoka odporność na czynniki atmosferyczne, z wyjątkiem M916 (jakość elewacyjna).

** Intensywny kolor, jednak możliwa jest pewna tolerancja odcienia.

*** Kolory HDH odznaczają się realistycznym wyglądem naturalnego drewna dzięki użyciu specjalnej powłoki strukturalnej, która jednak może wykazywać pewne odchylenia kolorystyczne.

**** Do wykończenia **HM** (odporny na pogodę kolor standardowy), **HF** (odporny na pogodę drobna struktura), **HFM** (odporny na pogodę drobna struktura metaliczna) i **HDH** (odporny na pogodę kolor drewnopodobny) stosowane są specjalne powłoki proszkowe o wysokiej odporności na czynniki atmosferyczne.

KOLORY HDS**



KOLORY ZEWNĘTRZNE I WEWNĘTRZNE


KOLORY STANDARDOWE*



NOWOŚĆ: KOLORY DURAxal




KOLORY DREWNOPODOBNE***



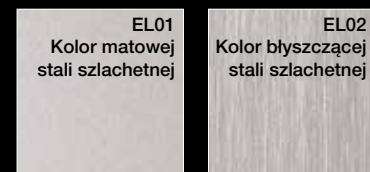
hirest-COLOURS****



KOLOR METALICZNY



KOLORY STALI SZLACHETNEJ

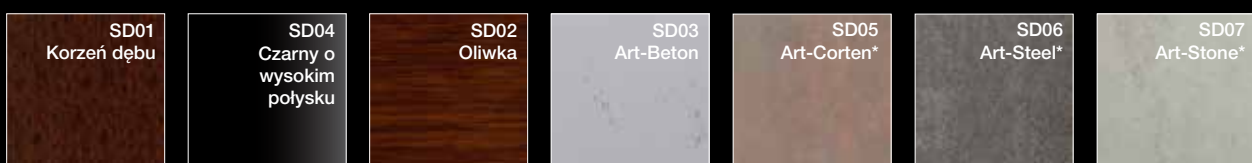


KOLORY SPECJALNE

Mnogość kolorów i możliwości aranżacji oferuje paleta RAL.

KOLORY ZEWNĘTRZNE

KOLORY SD



*przez zapytanie techniczne

KOLORY WEWNĘTRZNE

STANDARDOWE KOLORY DREWNA


ŚWIERK

lazurowany



ŚWIERK


kryjący



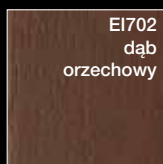
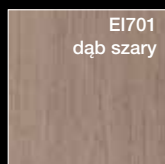
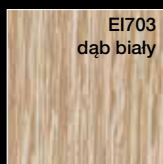
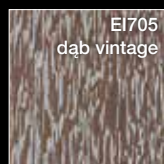
JESION



ORZECH



DĄB



MODRZEW

lazurowany

