




Lista kontrolna przed zakupem okien

Powód zakupu okien	<input type="checkbox"/> nowy budynek <input type="checkbox"/> renowacja										
Obiekt	<input type="checkbox"/> dom jedno- lub wielorodzinny <input type="checkbox"/> dom niskoenergetyczny <input type="checkbox"/> dom pasywny										
Materiał ościeżnicy	<input type="checkbox"/> drewno-aluminium <input type="checkbox"/> kombinacja PCV-aluminium i drewno-aluminium <input type="checkbox"/> PCV-aluminium <input type="checkbox"/> PCV										
Wygląd okien	 <ul style="list-style-type: none"> <input type="checkbox"/> kształty (prostokąt, łuk, konstrukcja ukośna, rozwiązania indywidualne itp.) <input type="checkbox"/> części stałe <input type="checkbox"/> podział okien: jedno- lub wieloskrzydłowe, naświetla <input type="checkbox"/> kolory (wszystkie kolory RAL, dekoracyjne kolory drewna, metaliczne, stal szlachetna, kolory drewna, itp.) <input type="checkbox"/> szkło <input type="checkbox"/> szpros (podziały, rodzaje, itp.) <input type="checkbox"/> klamki 										
Sposób otwierania	<table border="0"> <tr> <td><input type="checkbox"/> rozwierano-uchylne</td> <td><input type="checkbox"/> przesuwne</td> </tr> <tr> <td><input type="checkbox"/> rozwierane</td> <td><input type="checkbox"/> harmonijkowe</td> </tr> <tr> <td><input type="checkbox"/> uchylne</td> <td><input type="checkbox"/> drzwi ryglowane</td> </tr> <tr> <td><input type="checkbox"/> stałe</td> <td><input type="checkbox"/> drzwi otwierane na zewnątrz</td> </tr> <tr> <td><input type="checkbox"/> podnośno-przesuwne</td> <td></td> </tr> </table>	<input type="checkbox"/> rozwierano-uchylne	<input type="checkbox"/> przesuwne	<input type="checkbox"/> rozwierane	<input type="checkbox"/> harmonijkowe	<input type="checkbox"/> uchylne	<input type="checkbox"/> drzwi ryglowane	<input type="checkbox"/> stałe	<input type="checkbox"/> drzwi otwierane na zewnątrz	<input type="checkbox"/> podnośno-przesuwne	
<input type="checkbox"/> rozwierano-uchylne	<input type="checkbox"/> przesuwne										
<input type="checkbox"/> rozwierane	<input type="checkbox"/> harmonijkowe										
<input type="checkbox"/> uchylne	<input type="checkbox"/> drzwi ryglowane										
<input type="checkbox"/> stałe	<input type="checkbox"/> drzwi otwierane na zewnątrz										
<input type="checkbox"/> podnośno-przesuwne											
Produkty uzupełniające	<input type="checkbox"/> wbudowane osłony przeciwsłoneczne i przed zagładaniem = okna zespolone <input type="checkbox"/> osłony przeciwsłoneczne i przed zagładaniem (rolety, żaluzje zewnętrzne, okiennice, żaluzje wewnętrzne) <input type="checkbox"/> moskitiery <input type="checkbox"/> zabezpieczenie przed włamaniem <input type="checkbox"/> wyposażenie dodatkowe, np. zabezpieczenie przed dziećmi, listwa progowa, zabezpieczenie przed zatrzaśnięciem, szkło bezpieczne itp. <input type="checkbox"/> klamki ozdobne <input type="checkbox"/> drzwi wejściowe										
Izolacyjność cieplna	 <ul style="list-style-type: none"> <input type="checkbox"/> potencjał oszczędności energii: obniżenie kosztów ogrzewania dzięki oknom o wysokiej izolacyjności cieplnej obliczyć można szybko i w prosty sposób za pomocą kalkulatora oszczędności energii firmy Internorm na www.internorm.pl. <input type="checkbox"/> izolacyjność cieplna odpowiednia do domu pasywnego $U_w \sim 0,8 \text{ W/m}^2\text{K}$ <input type="checkbox"/> izolacyjność cieplna odpowiednia do domu niskoenergetycznego $U_w = 0,8 \text{ do } 1,0 \text{ W/m}^2\text{K}$ <input type="checkbox"/> podwyższona izolacyjność cieplna $U_w = 1,0 \text{ do } 1,2 \text{ W/m}^2\text{K}$ <input type="checkbox"/> wersja standardowa $U_w = 1,2 \text{ do } 1,3 \text{ W/m}^2\text{K}$ 										
Izolacyjność dźwiękowa	 <ul style="list-style-type: none"> <input type="checkbox"/> wysoki poziom hałasu (np. hałas samolotów lub pociągów, duży ruch uliczny) – wymaga izolacyjności dźwiękowej R_w ponad 40 dB <input type="checkbox"/> średni poziom hałasu (np. normalny ruch uliczny, większa odległość od źródeł hałasu) – wymaga izolacyjności dźwiękowej $R_w = 36 \text{ do } 39 \text{ dB}$ <input type="checkbox"/> niski poziom hałasu (np. osiedle mieszkalne na wsi, tereny zielone) – wymaga izolacyjności dźwiękowej $R_w = 32 \text{ do } 35 \text{ dB}$ 										

Jaki sposób wentylacji pomieszczeń chcę zastosować?	<input type="checkbox"/> urządzenie do wietrzenia ciągłego – bez silnika lub z silnikiem <input type="checkbox"/> rozszczelnienie <input type="checkbox"/> ręczne otwieranie okien (rozwierano-uchylne)												
Montaż okien	<input type="checkbox"/> montaż przez fachowców zgodnie z zasadami techniki (np. ÖNORM, RAL, itp.) <input type="checkbox"/> planowanie montażu zgodnie z zasadami techniki – wraz z partnerem [1 st] window partner firmy Internorm												
Konserwacja i pielęgnacja	<input type="checkbox"/> umowa serwisowa z [1 st] window partner firmy Internorm <input type="checkbox"/> konserwacja we własnym zakresie <input type="checkbox"/> przestrzeganie ABC firmy Internorm na temat konserwacji i gwarancji												
Oferta okien: Podczas porównywania zawsze zwracam uwagę na	<table border="0"> <tr> <td><input type="checkbox"/> wymiary okna</td> <td><input type="checkbox"/> izolacyjność cieplną i dźwiękową (zgodnie z wynikami badań)</td> </tr> <tr> <td><input type="checkbox"/> oszklenie</td> <td><input type="checkbox"/> liczbę uszczelnień</td> </tr> <tr> <td><input type="checkbox"/> okucia</td> <td><input type="checkbox"/> wzór</td> </tr> <tr> <td><input type="checkbox"/> głębokość profilu</td> <td><input type="checkbox"/> znak jakości</td> </tr> <tr> <td><input type="checkbox"/> dodatki</td> <td></td> </tr> <tr> <td><input type="checkbox"/> wykonanie powierzchni</td> <td></td> </tr> </table>	<input type="checkbox"/> wymiary okna	<input type="checkbox"/> izolacyjność cieplną i dźwiękową (zgodnie z wynikami badań)	<input type="checkbox"/> oszklenie	<input type="checkbox"/> liczbę uszczelnień	<input type="checkbox"/> okucia	<input type="checkbox"/> wzór	<input type="checkbox"/> głębokość profilu	<input type="checkbox"/> znak jakości	<input type="checkbox"/> dodatki		<input type="checkbox"/> wykonanie powierzchni	
<input type="checkbox"/> wymiary okna	<input type="checkbox"/> izolacyjność cieplną i dźwiękową (zgodnie z wynikami badań)												
<input type="checkbox"/> oszklenie	<input type="checkbox"/> liczbę uszczelnień												
<input type="checkbox"/> okucia	<input type="checkbox"/> wzór												
<input type="checkbox"/> głębokość profilu	<input type="checkbox"/> znak jakości												
<input type="checkbox"/> dodatki													
<input type="checkbox"/> wykonanie powierzchni													
Gwarancja	<input type="checkbox"/> na profile (przebarwienia, pęknięcie, nalot na szybach zespolonych) <input type="checkbox"/> na powierzchnie <input type="checkbox"/> na szyby <input type="checkbox"/> na działanie <input type="checkbox"/> reputacja producenta okien jako gwaranta <input type="checkbox"/> markowy produkt jako gwarancja bezpieczeństwa												
Jakich usług oczekuję?	<table border="0"> <tr> <td><input type="checkbox"/> pomiar okien</td> <td><input type="checkbox"/> montaż</td> </tr> <tr> <td><input type="checkbox"/> szczegółowa, przejrzysta oferta z rysunkami</td> <td><input type="checkbox"/> konserwacja</td> </tr> <tr> <td></td> <td><input type="checkbox"/> inne</td> </tr> </table>	<input type="checkbox"/> pomiar okien	<input type="checkbox"/> montaż	<input type="checkbox"/> szczegółowa, przejrzysta oferta z rysunkami	<input type="checkbox"/> konserwacja		<input type="checkbox"/> inne						
<input type="checkbox"/> pomiar okien	<input type="checkbox"/> montaż												
<input type="checkbox"/> szczegółowa, przejrzysta oferta z rysunkami	<input type="checkbox"/> konserwacja												
	<input type="checkbox"/> inne												
Ważne jest przestrzeganie	<table border="0"> <tr> <td><input type="checkbox"/> regionalnych przepisów budowlanych</td> <td><input type="checkbox"/> warunków dotacji terminów dostaw</td> </tr> <tr> <td><input type="checkbox"/> wytycznych architektonicznych</td> <td></td> </tr> </table>	<input type="checkbox"/> regionalnych przepisów budowlanych	<input type="checkbox"/> warunków dotacji terminów dostaw	<input type="checkbox"/> wytycznych architektonicznych									
<input type="checkbox"/> regionalnych przepisów budowlanych	<input type="checkbox"/> warunków dotacji terminów dostaw												
<input type="checkbox"/> wytycznych architektonicznych													
Relacja ceny do jakości w odniesieniu do osobistych wymagań	<input type="checkbox"/> jakość wykonania <input type="checkbox"/> szeroki zakres gwarancji i trwałość <input type="checkbox"/> maksymalna efektywność cieplna – optymalna izolacyjność cieplna – niskie koszty ogrzewania <input type="checkbox"/> ochrona klimatu: niska emisja CO ₂ dzięki dobrej izolacyjności cieplnej <input type="checkbox"/> zabezpieczenie przed włamaniem <input type="checkbox"/> nieskomplikowana konserwacja i pielęgnacja <input type="checkbox"/> niedroga konserwacja i pielęgnacja <input type="checkbox"/> szybka amortyzacja inwestycji <input type="checkbox"/> zachowanie wartości przez dziesięciolecia												